

PANEL de P.V.C. REVESTIDO con FILM VINÍLICO de ALTA CALIDAD

PANEL CON ENTRECALLE



PINO NUDO FILM



ROBLE FILM



CEREZO FILM



GOLDEN FILM



NOGAL FILM



HAYA FILM



NOGAL 8007 FILM

PANEL SIN ENTRECALLE



GLACIALE FILM



GRIS FORJA FILM



Instalación de falso techo de P.V.C. blanco.

EL REVESTIMIENTO PARA PAREDES Y TECHOS POR EXCELENCIA

PAREDEC

PANELES DE P.V.C. LACADO Y DE P.V.C. REVESTIDO CON FILM VINÍLICO DE ALTA CALIDAD

edición 2012

Gama de diseños

PANEL de P.V.C. LACADO



BLANCO



GRIS



MADERA PINO



MADERA ROBLE



MADERA HAYA



MADERA MIEL



MADERA GUINEA



MADERA SAPELY



MADERA ABEDUL



EP - 150 ROSA



EP - 151 GRIS



EP - 152 AZUL



EP - 153 VERDE



EP - 154 ARENA



DECAPÉ CREMA



CARRARA - G



CARRARA - R



TRAVERTINO - C



TRAVERTINO - N

Los diseños impresos en este catálogo pueden no ser idénticos; para mayor exactitud, compruebe estos acabados en los muestrarios de P.V.C.

PAREDEC[®]
EL REVESTIMIENTO POR EXCELENCIA

SECCIÓN DE PANELES Y TIPOS DE ENSAMBLADO

PANEL SIN ENTRECALLE

C. 351020	EXTRUSIÓN	C. 351210	LACADO
CÓDIGO	351110	REVESTIDO CON FILM (SÓLO GLACIALE Y GRIS FORJA)	

250 mm. ancho útil		ensamble			
Largo de los paneles	Paquete	Ancho total	Grueso	Tolerancia	Paneles por metro
2,55 / 3 / 3,60 m. (bajo pedido mínimo podemos fabricar otros largos)	10 unidades	270 mm.	8 mm.	exacto en mm.	4
2,60 / 3 / 4 m. (bajo pedido mínimo podemos fabricar otros largos)	10 unidades				

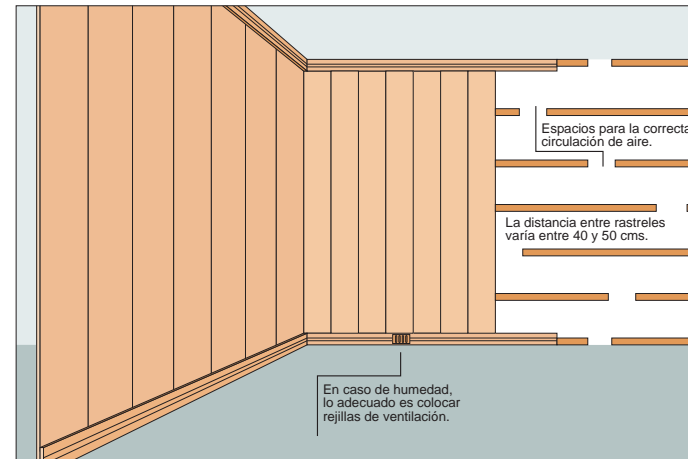
PANEL CON ENTRECALLE Y ENTRECALLE CENTRAL

C. 351030	EXTRUSIÓN	C. 351220	LACADO
CÓDIGO	351120	REVESTIDO CON FILM (SÓLO BLANCO, OTROS ACABADOS CONSULTAR)	

250 mm. ancho útil		ensamble			
Largo de los paneles	Paquete	Ancho total	Grueso	Tolerancia	Paneles por metro
2,55 / 3 / 3,60 m. (bajo pedido mínimo podemos fabricar otros largos)	10 unidades	270 mm.	8 mm.	exacto en mm.	4
2,60 / 3 / 4 m. (bajo pedido mínimo podemos fabricar otros largos)	10 unidades				

COLOCACIÓN

Su colocación puede hacerse directamente a la pared o sobre rastreles que también suministramos. • La fijación puede realizarse con tornillos y tacos e incluso clavos o grapas. Para los techos también pueden utilizarse nuestras pinzas TECHO-CLIP, por medio de rastreles. • Disponemos de perfiles de terminación o auxiliares, cuyos diseños y características las encontrará usted en este mismo catálogo. • Tanto el montaje de revestimiento de paredes como el falso techo, si bien recomendamos que se haga por medio de profesionales en decoración, carpinteros, etc., puede realizarse por personas aficionadas al bricolaje.

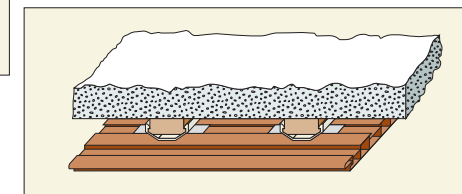
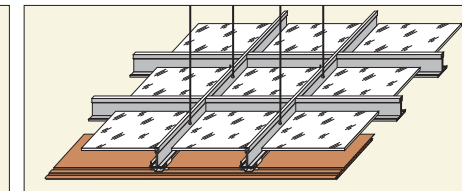
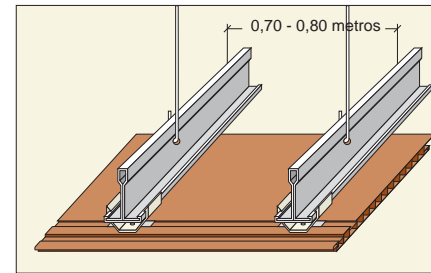


FALSOS TECHOS

Nueva

instalación:

Disponemos de un perfil metálico Primario (cód. 355010), siendo el único necesario para el montaje que se realizará igual al de los falsos techos convencionales. La distancia recomendada entre sí varía entre 70 y 80 centímetros aproximadamente. La fijación de paneles se hará por medio de la pinza TECHO-CLIP.



Rehabilitación:

Instalación superpuesta sobre la existente, con solo colocar las pinzas TECHO-CLIP sobre los paneles que a su vez se acoplarán sobre los perfiles primarios.

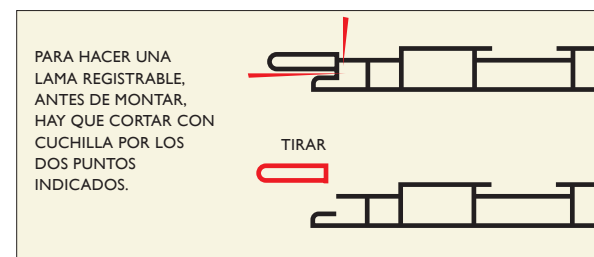
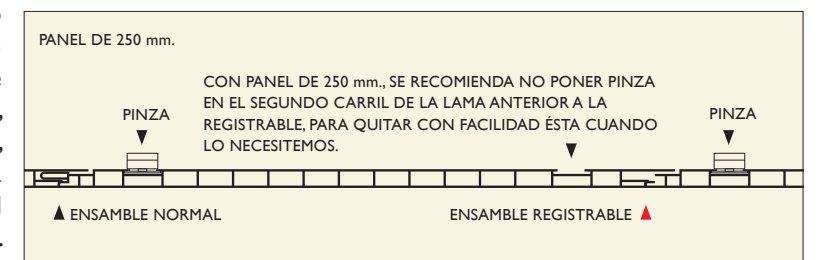
Sobre el mismo techo de obra: Se fijan los rastreles por medio de tornillos y tacos. Seguidamente se colocan los paneles con nuestra pinza TECHO-CLIP, o simplemente con tornillos, clavos o grapas.

LAMA REGISTRABLE PARA FALSO TECHO



INSTALACIÓN DE FALSO TECHO DE P.V.C. SOBRE PERFIL PRIMARIO CON LAMA REGISTRABLE

Cuando la superficie del techo a revestir sea amplia, y en previsión de la necesidad de quitar parte de revestimiento (temas de sonido, luz eléctrica, aire acondicionado, etc.), se puede colocar alguna lama registrable, sin necesidad de desmontar todo el techo.



PERFILES

LACADO 352001	FOLIADO 354001	LACADO 352002	FOLIADO 354002	LACADO 352003	FOLIADO 354003	LACADO 352004	FOLIADO 354004	LACADO 352005	LACADO 352006	LACADO 352007	FOLIADO 354010
CANTONERA DOBLE PARED 38 x 38 mm. (P.V.C.)	PERFIL DE REMATE 35 x 13 x 16 mm. (P.V.C.)	PERFIL REMATE - PINZA 19 x 29 x 10 mm. (P.V.C.)	PERFIL REMATE - PINZA 19 x 29 x 10 mm. (P.V.C.)	PERFIL REMATE - PINZA 19 x 21 x 30 mm.	PERFIL REMATE - PINZA 19 x 21 x 30 mm.	PERFIL DE UNIÓN - CLIPABLE 37 x 10 mm. (P.V.C.)	PERFIL DE UNIÓN - CLIPABLE 37 x 10 mm. (P.V.C.)	CANTONERA SENCILLA 30 x 30 mm. (P.V.C.)	CANTONERA SENCILLA 30 x 30 mm. (P.V.C.)	PERFIL DE UNIÓN 50 x 10 mm. (P.V.C.)	PERFIL DE UNIÓN 50 x 10 mm. (P.V.C.)
LACADO 352022	FOLIADO 354007	LACADO 352023	FOLIADO 354008	LACADO 352020	FOLIADO 354009	EN CRUDO 359023	EN CRUDO 359024	EN CRUDO 355030	ACERO GALV. 355010	NORMAL 355020	INOXIDABLE 355020_1
						RASTREL PARED	RASTREL PARED	RASTREL TECHO	PERFIL PRIMARIO	PINZA DE ANCLAJE TECHO	PINZA DE ANCLAJE TECHO
RODAPIÉ CANTO VIVO 70 x 10 mm. (M.D.F.)	RODAPIÉ CANTO VIVO 70 x 10 mm. (M.D.F.)	MOLD. DE ZÓCALO 19 x 21 x 30 mm. (M.D.F.)	MOLD. DE ZÓCALO 19 x 21 x 30 mm. (M.D.F.)	RINCONERA 27 x 12 x 10 mm. (M.D.F.)	RINCONERA 27 x 12 x 10 mm. (M.D.F.)	RASTREL PARED 30 x 10 mm. (M.D.F.)	RASTREL PARED 60 x 10 mm. (M.D.F.)	RASTREL TECHO 25 x 10 mm. (M.D.F.)	PERFIL PRIMARIO 24 x 30 mm.	PINZA DE ANCLAJE TECHO 24 x 30 mm.	PINZA DE ANCLAJE TECHO 24 x 30 mm.

Todos los perfiles tienen un largo de 3 metros, salvo en los que se indica otra medida.

• El contenido de este folleto es simplemente informativo, sin compromiso alguno por parte de la empresa. Nos reservamos el derecho de modificar cualquier característica técnica en la fabricación, sin previo aviso. • Cortar el panel de revestimiento en P.V.C. y sus perfiles a una medida que no sea la de nuestros largos standard, conllevará un incremento de precio acorde al tiempo empleado. • Las tonalidades de los perfiles de terminación son semejantes a las de los paneles. • Para mayor información, no dude en consultarnos.