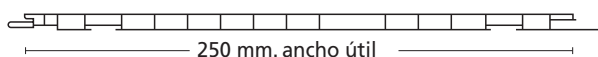


Revestimiento PAREDEC

de pvc para paredes y falsos techos

Paredec es la solución adecuada para revestir decorando sus paredes o para la creación de falsos techos, sean rehabilitación, nueva instalación, o sobre el mismo techo de obra. Además es la mejor protección contra la humedad, ya que su absorción al agua es prácticamente nula, lo que permite total aislamiento y perfecto ajuste hermético. Se presenta en 2 modelos de estructura resistente por su excelente calidad y abundancia de tabiques, pero con distinto ensamblamiento: sin entrecalle (con ensamble hermético, cumpliendo con ello los requisitos o normas de sanidad), y con entrecalle y entrecalle central (con el ensamble convencional). También la utilización de productos de primera calidad (tintas en la gama lacada y film vinílico en la gama revestida) para una amplia diversidad de acabados, permiten obtener un acabado final digno del mejor revestimiento. Además, el panel sin lacar es autoextinguible (no propaga llama), y en su clasificación de reacción al fuego posee el certificado de calificación m1 (no inflamable).

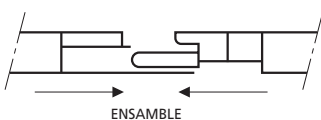


1020 extrusión
CÓD. 351210 lacado
Panel sin entrecalle

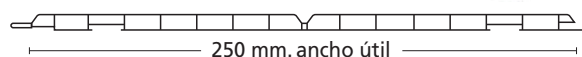
10 unidades

CÓD. 351110 foliado
Panel sin entrecalle

10 unidades



Largos: 2,55 / 3,02 / 3,60 metros



CON ESTE ENSAMBLADO CONSEGUIMOS QUE EL PANEL APARENTE TENER 125 MM.

1030 extrusión
CÓD. 351220 lacado
Panel con entrecalle
y entrecalle central

10 unidades

CÓD. 351120 foliado
Panel con entrecalle
y entrecalle central

10 unidades

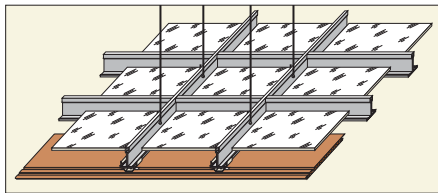
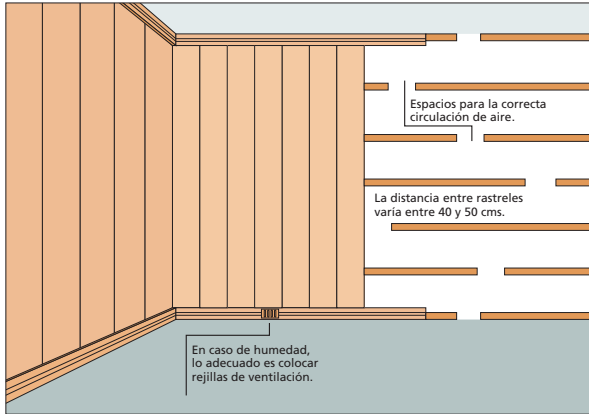
Largos: 2,55 / 3,02 / 3,60 metros

Largo: 2,60 / 3 / 4 metros

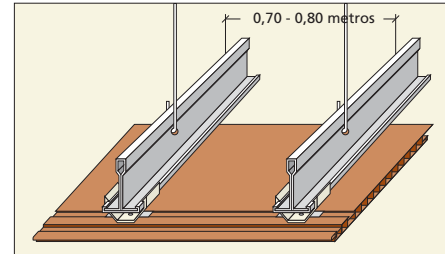


Podemos fabricar cualquier otro largo, bajo pedido mínimo, en cualquier referencia.

Tanto el montaje de revestimiento de paredes como el falso techo, si bien recomendamos que se haga por medio de profesionales en decoración, carpinteros, etc., puede realizarse por personas aficionadas al bricolaje. Su colocación puede hacerse directamente a la pared o sobre rastreles que también suministramos, y la fijación puede realizarse con tornillos y tacos e incluso clavos o grapas. Para los techos también pueden utilizarse nuestras pinzas TECHO-CLIP, por medio de rastreles.

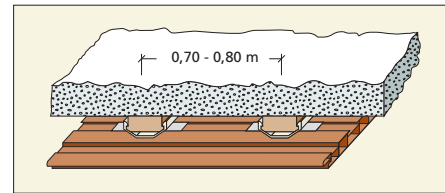


Rehabilitación:
 Instalación superpuesta sobre la existente, con solo colocar las pinzas TECHO-CLIP sobre los paneles que a su vez se acoplarán sobre los perfiles primarios.



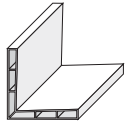
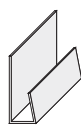
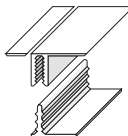
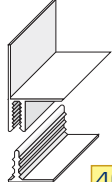
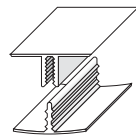
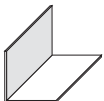
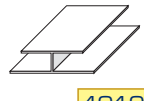



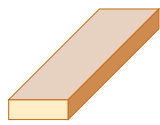
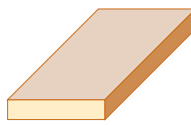

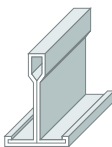
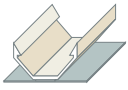
FALSO TECHO

Nueva instalación: Disponemos de un perfil metálico Primario (355010), siendo el único necesario para el montaje que se realizará igual al de los falsos techos convencionales. La fijación de paneles se hará por medio de la pinza TECHO-CLIP.



Sobre el mismo techo de obra:
 Se fijan los rastreles con tornillos y tacos. Después se colocan los paneles con nuestra pinza TECHO-CLIP, o simplemente con tornillos, clavos o grapas.

PERFILES

 4001 foliado CÓD. 35 2001 lacado Cantoneira doble pared 38 x 38 mm. 16 x 3 m.	 4002 foliado CÓD. 35 2002 lacado Perfil de remate 35 x 13 x 16 mm. 24 x 3 m.	 4003 foliado CÓD. 35 2003 lacado Perfil remate pinza 19 x (29) x 10 mm. 12 x 3 m.	 4004 foliado CÓD. 35 2004 lacado P. remate pinza techo 19 x 21 x 30 mm. 12 x 3 m.	 CÓD. 352005 lacado Perfil unión clipable 37 x 10 mm. 12 x 3 m.	
 CÓD. 352006 lacado Cantoneira sencilla 30 x 30 mm. 60 x 3 m.	 4010 foliado CÓD. 35 2007 lacado Perfil de unión 50 x 10 mm. 12 x 3 m.	 4007 foliado CÓD. 35 2022 lacado Rodapié canto vivo 70 x 10 mm. 8 x 3 m.	 4008 foliado CÓD. 35 2023 lacado Moldura de zócalo 19 x 29 mm. 12 x 3 m.	 4009 foliado CÓD. 35 2020 lacado Rinconera 27 x 10 mm. 24 x 3 m.	
 CÓD. 359023 Rastrel pared 30 x 10 mm. 30 x 3 m.	 CÓD. 359024 Rastrel pared 60 x 10 mm. 10 x 3 m.	 CÓD. 355030 Rastrel de techo 25 x 10 mm. 30 x 3 m.	Si el largo de los perfiles de m.d.f. varía en alguna ocasión, el pedido totalizará el número de metros lineales.	 CÓD. 355010 acero galvanizado Perfil primario 24 x 36 mm. 25 x 3,60 m.	 5020 normal CÓD. 35 5020_1 inoxidable Pinza anclaje techo 18 x 24 mm. 850 unidades


Revestimiento PAREDEC

gama de colores

PANEL DE PVC LACADO



BLANCO




GRIS (SOBRE PEDIDO)



CARRARA G



CARRARA R



TRAVERTINO C



TRAVERTINO N



MADERA PINO



MADERA ROBLE



MADERA GUINEA



MADERA MIEL



MADERA HAYA VAPORIZADA



MADERA SAPELY



MADERA ABEDUL



EP-150 ROSA



EP-151 GRIS



EP-152 AZUL



EP-153 VERDE



EP-154 ARENA



DECAPÉ CREMA

PANEL DE PVC REVESTIDO CON FILM VINILICO



PINO NUDO FILM




ROBLE FILM



CEREZO FILM



GOLDEN FILM



NOGAL FILM



NOGAL 8007 FILM



HAYA FILM

Las tonalidades de color impresas en este catálogo pueden no ser idénticas al producto final. Para mayor seguridad, consulte nuestro catálogo de muestras físicas.